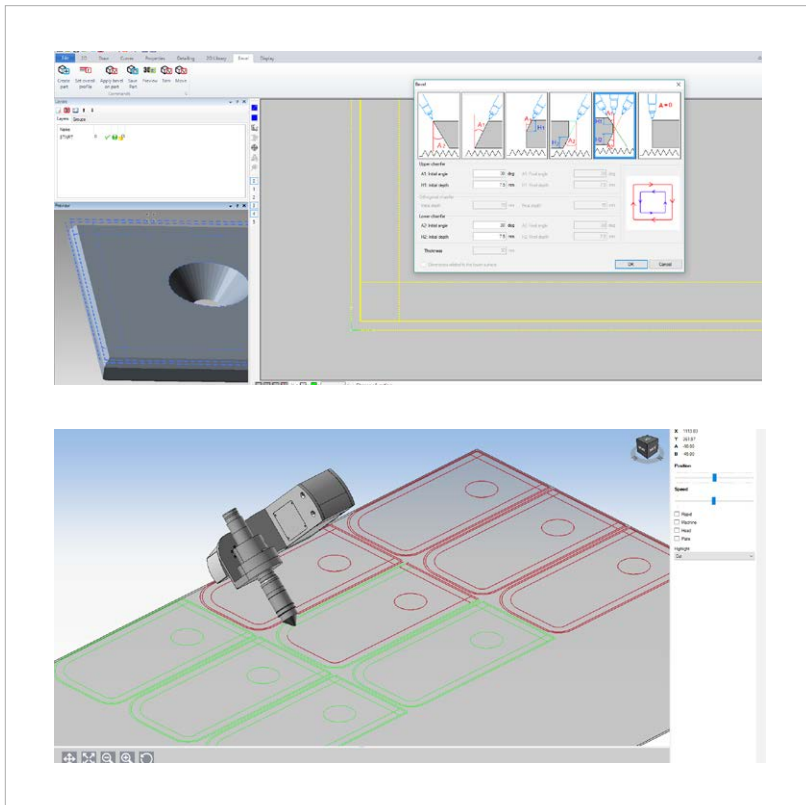


# mod.BEVEL

Il taglio Bevel, facile facile

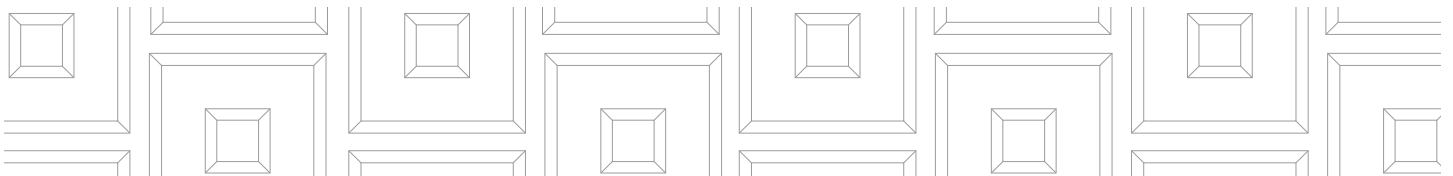




## Programmare ogni tipo di taglio Bevel: con mod.BEVEL di Libellula da problema diventa normale routine

Parametrizzatore per eccellenza delle macchine da taglio dotate di testa Bevel, il mod.BEVEL è una delle estensioni con cui è possibile integrare le eccezionali potenzialità del software Libellula.CUT.

Caratteristica distintiva del mod.BEVEL, appartenente alla suite di software Libellula Universe, è la possibilità offerta all'operatore di **dar vita al codice CNC per tutte le macchine con testa Bevel**, a cui si aggiunge l'opportunità di **gestire in pochi e semplici passaggi tagli specifici e diversificati fra loro**.



## Ogni angolo possibile, in pochi e veloci passaggi

Peculiarità del modulo è la **gestione intuitiva ed efficiente di diverse tipologie di taglio con angolo inclinato**:

- ✦ Dal taglio bevel loop al taglio conico singolo
- ✦ Taglio bevel con variazione dell'angolo sul medesimo particolare
- ✦ Taglio ad inclinazione negativa
- ✦ Taglio a spalla
- ✦ Taglio continuo
- ✦ Taglio del tipo triplo bevel

**Definire i parametri di taglio e generare il codice CNC è una procedura semplice e immediata**: l'operatore può impostarla manualmente oppure inviarla tramite l'ambiente CAD: in ogni caso il risultato avrà le qualità di efficienza, precisione e accuratezza tipiche del sistema Libellula.

## mod.BEVEL e Libellula.CAD: tecnologie che operano in totale sinergia



- ✦ **La gestione del mod.BEVEL non può prescindere dall'uso di Libellula.CAD**: è in ambiente CAD, infatti, che il modulo aggiuntivo trova la sua massima espressione, perché è qui che possono essere ideati e progettati i particolari del pezzo da sottoporre al taglio. Ed è sempre in CAD che possono essere reperite le informazioni dettagliate riguardo ai singoli angoli bevel applicati a ciascun semilavorato
- ✦ **L'importazione è intuitiva e istantanea**: dal livello di un progetto, grazie alla funzione esclusiva One-Click di Libellula, è possibile inviare le istruzioni alla macchina da taglio che, acquisitele, potrà cominciare ad operare

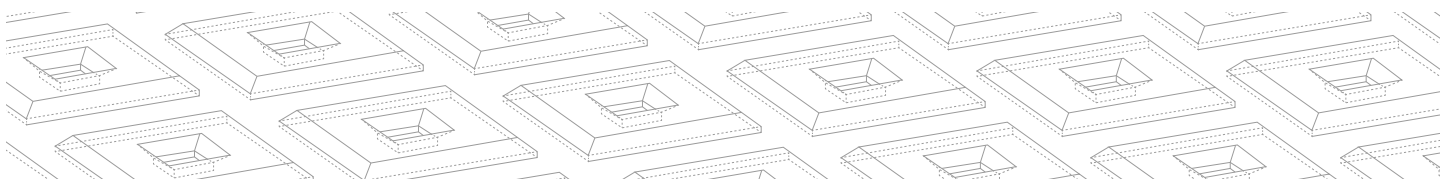
## mod.BEVEL



VERSATILITÀ E INTEGRAZIONE TOTALE  
CON I SOFTWARE LIBELLULA.CUT  
E LIBELLULA.CAD



PROGRAMMABILITÀ VELOCE  
DI OGNI TAGLIO BEVEL



### Caratteristiche tecniche

- ✓ Progettazione CAD di elementi in BEVEL
- ✓ Tecnologia Bevel manuale e automatica
- ✓ Anteprema bevel 3D nella libreria icone
- ✓ Gestione di diversi tipi di Bevel: **normale, positivo, negativo, a spalla, K- bevel / Triplo Bevel**



**Microsoft Partner**  
Silver Application Development

**Libellula S.r.l. - Headquarters**

Via Savigliano 6/B/1 - 12062 Cherasco (CN) - Italy | Tel. +39 (0) 172 491834 - [contact@libellula.eu](mailto:contact@libellula.eu)

[www.libellula.eu](http://www.libellula.eu)

