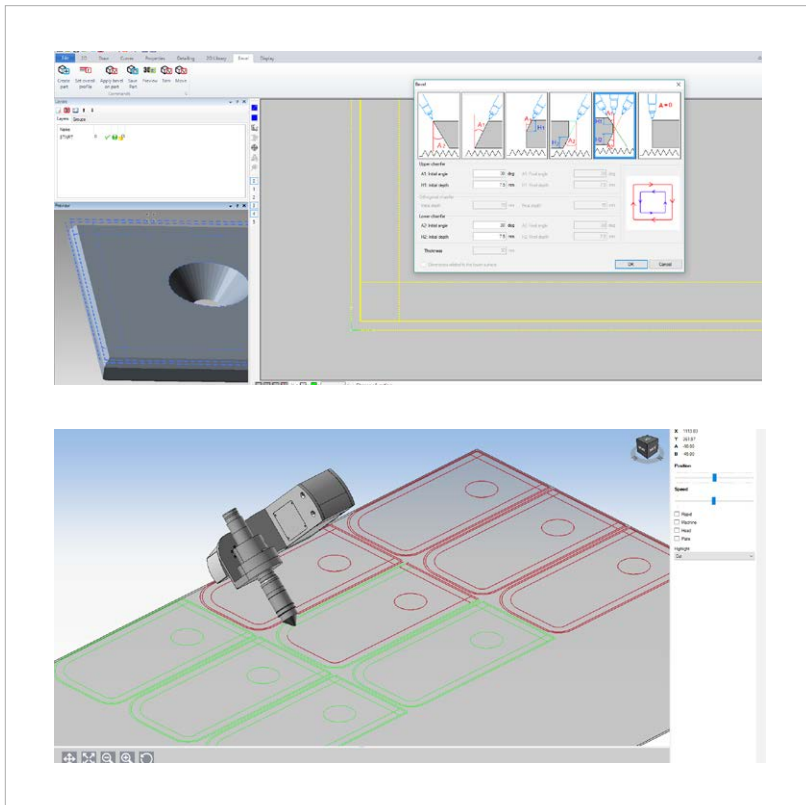


mod.BEVEL

El corte Bevel, fácil fácil

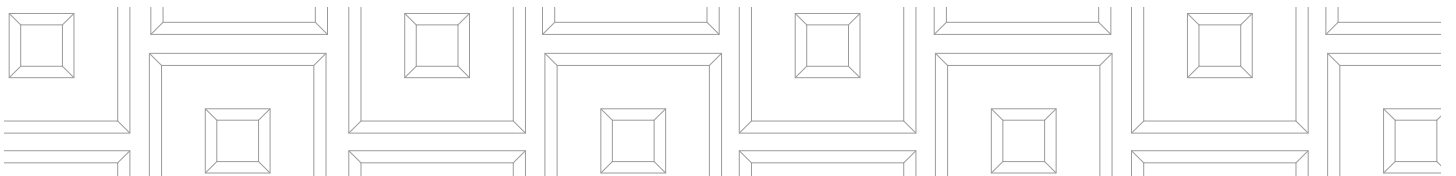




Programar cualquier tipo de corte Bevel: con mod.BEVEL de Libellula de problema se convierte en rutina

Parametrizador por excelencia de las máquinas de corte dotadas de cabezal de biselado, el mod.BEVEL es una de las extensiones con las que se puede integrar la excepcional potencialidad del software Libellula.CUT.

Una característica distintiva del mod.BEVEL, perteneciente a la suite de software Libellula Universe, es la posibilidad ofrecida al operador de crear el código CNC para todas las máquinas con cabezal bevel, a lo que se añade la oportunidad de gestionar en pocos y simples pasos cortes específicos y diferentes entre ellos.



Cualquier ángulo posible, en pocos y rápidos pasos

Peculiaridad del módulo es la gestión intuitiva y eficiente de varios tipos de corte con ángulo inclinado:

- Del corte bevel loop al corte cónico individual
- Corte bevel con variación del ángulo sobre la misma pieza
- Corte con bisel negativo
- Corte con talón
- Corte continuo
- Corte del tipo bisel triple

Definir los parámetros de corte y generar el código CNC es un procedimiento sencillo e inmediato: el operador puede fijarlo de forma manual o enviarlo por medio del entorno CAD: en cualquier caso, el resultado tendrá las cualidades de eficiencia, precisión y exactitud típicas del sistema Libellula.

mod. BEVEL y Libellula.CAD: tecnologías que operan en total sinergia



- La gestión del mod.BEVEL no puede prescindir del uso de Libellula.CAD: es en el entorno CAD donde, de hecho, el módulo adicional encuentra su máxima expresión, porque es aquí donde se pueden diseñar y definir los detalles de la pieza a llevar al corte. Y es siempre en CAD donde se puede encontrar la información detallada relativa a los ángulos de biselado aplicados a cada producto semi-elaborado
- La importación es intuitiva e instantánea: desde el nivel de proyecto, gracias a la función exclusiva One-Click de Libellula, se pueden enviar a la máquina las instrucciones de corte y ésta, una vez recibidas, podrá comenzar a funcionar

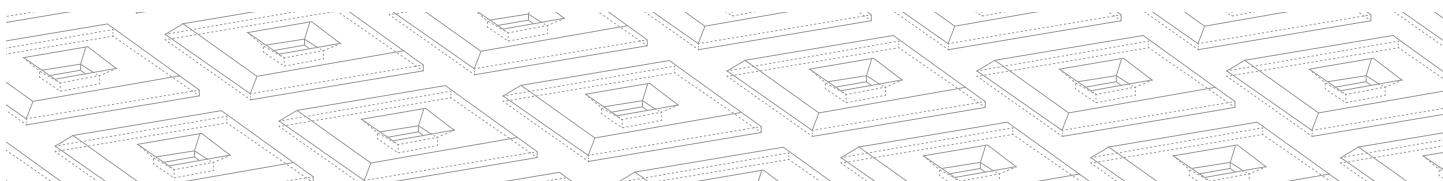
mod.BEVEL



VERSATILIDAD E INTEGRACIÓN TOTALES
CON LOS SOFTWARES LIBELLULA.CUT
Y LIBELLULA.CAD



PROGRAMACIÓN VELOZ
DE CADA CORTE BEVEL



Características técnicas

- ✓ Diseño CAD de elementos Bevel
- ✓ Tecnología Bevel manual y automática
- ✓ Vista preliminar 3D del bisel en la librería de iconos
- ✓ Gestión de varios tipos de Bevel: normal, positivo, negativo, con talón, tipo K / bisel triple



Microsoft Partner
Silver Application Development

Libellula S.r.l. - Headquarters

Via Savigliano 6/B/1 - 12062 Cherasco (CN) - Italy | Tel. +39 (0) 172 491834 - contact@libellula.eu

www.libellula.eu

