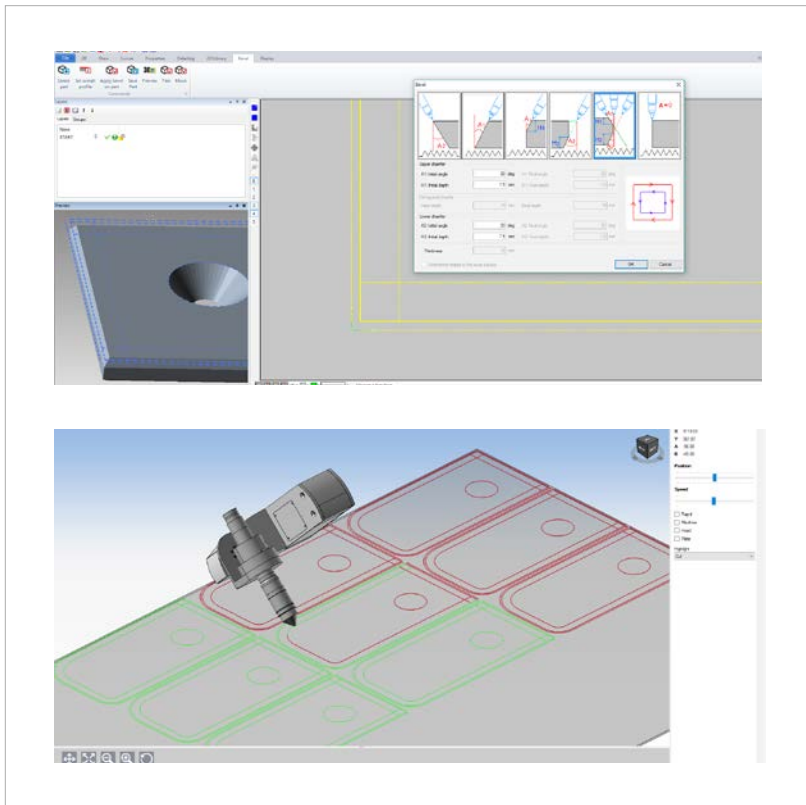


mod.BEVEL

Il taglio Bevel, facile facile

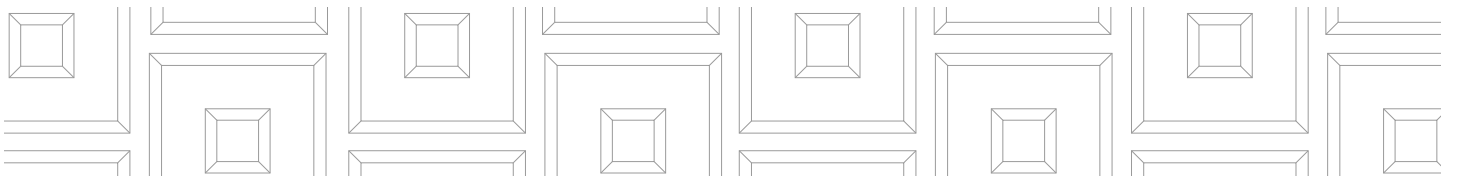




Programmare ogni tipo di taglio Bevel: con mod.Bevel di Libellula da problema diventa normale routine

Parametrizzatore per eccellenza delle macchine da taglio dotate di testa Bevel, il mod.BEVEL è una delle estensioni con cui è possibile integrare le eccezionali potenzialità del software Libellula.CUT.

Caratteristica distintiva del mod.BEVEL, appartenente alla suite di software Libellula Universe, è la possibilità offerta all'operatore di **dar vita al codice CNC per tutte le macchine con testa Bevel**, a cui si aggiunge l'opportunità di **gestire in pochi e semplici passaggi tagli specifici e diversificati fra loro**.



Ogni angolo possibile, in pochi e veloci passaggi

Peculiarità del modulo è la **gestione intuitiva ed efficiente di diverse tipologie di taglio con angolo inclinato**:

- ✔ dal taglio bevel loop al taglio conico singolo
- ✔ taglio bevel con variazione dell'angolo sul medesimo particolare
- ✔ taglio ad inclinazione negativa
- ✔ taglio a spalla
- ✔ taglio continuo
- ✔ taglio del tipo triplo bevel

Definire i parametri di taglio e generare il codice CNC è una procedura semplice e immediata: l'operatore può impostarla manualmente oppure inviarla tramite l'ambiente CAD: in ogni caso il risultato avrà le qualità di efficienza, precisione e accuratezza tipiche del sistema Libellula.

mod.BEVEL e Libellula.CAD: tecnologie che operano in totale sinergia

- ✔ **La gestione del mod.BEVEL non può prescindere dall'uso di Libellula.CAD**: è in ambiente CAD, infatti, che il modulo aggiuntivo trova la sua massima espressione, perché è qui che possono essere ideati e progettati i particolari del pezzo da sottoporre al taglio. Ed è sempre in CAD che possono essere reperite le informazioni dettagliate riguardo ai singoli angoli bevel applicati a ciascun semilavorato
- ✔ **L'importazione è intuitiva e istantanea**: dal livello di un progetto, grazie alla funzione esclusiva One Click di Libellula, è possibile inviare le istruzioni alla macchina da taglio che, acquisitele, potrà cominciare ad operare

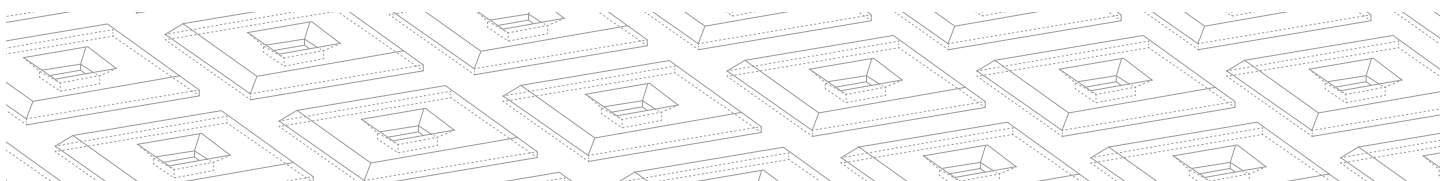
mod.BEVEL



VERSATILITÀ E INTEGRAZIONE TOTALE
CON I SOFTWARE LIBELLULA.CUT
E LIBELLULA.CAD



PROGRAMMABILITÀ VELOCE
DI OGNI TAGLIO BEVEL



Caratteristiche tecniche

- ✓ Progettazione CAD di elementi in BEVEL
- ✓ Tecnologia Bevel manuale e automatica
- ✓ Anteprema bevel 3D nella libreria icone
- ✓ Gestione di diversi tipi di Bevel: **normale, positivo, negativo, a spalla, K- bevel / Triplo Bevel**



Microsoft Partner

Silver Application Development

Libellula S.r.l. - Headquarters

Via Savigliano 6/B/1 - 12062 Cherasco (CN) - Italy
Tel. +39 (0) 172 491834 - Fax: +39 (0) 172 457970
contact@libellula.eu

Libellula S.a.r.l.

380, avenue Blaise Pascal - 77550 Moissy Cramayel - France
Tel. +33 (0) 476 227017
contact.fr@libellula.eu

Libellula SMS S.L.

Pol. Ind. Silvota C/ Peña Santa-Parc. 12, LLANERA, 33192 - España
Tel. +34 (0) 985 261 945 - Fax: +34 (0) 985 263 966
contact.es@libellula.eu

Libellula GmbH

Pfnorstr. 10 - D-64293 Darmstadt - Deutschland
Tel. +49 (0) 6151 9575838 - Fax: +49 (0) 6151 9575840
contact.de@libellula.eu

Libellula China

No 48, Lane 1111 Shuying Rd, Minhang District, Shanghai, PRC
201199 China Tel. +86 (0) 137 9520 3276
contact.cn@libellula.eu

Libellula do Brasil

Av. Cândido de Abreu, 526 - CJ 907 B Centro Cívico Curitiba - PR
CEP: 80530-905 Tel. +55 (0) 41 35327751
contact.br@libellula.eu